

# Vocabulario de la Lección preliminar



# Clipart images from:

- Brennyn Carmen BMTC Illustration Image Boutique 2014
  - <http://www.teacherspayteachers.com/Store/Image-Boutique>
- Miss Señorita
  - <http://www.teacherspayteachers.com/Store/Miss-Senorita>
- My Cute Graphics
  - <http://www.mycutegraphics.com>

# Greetings and farewells in Spanish



Buenos días.



Buenas a  
tardes.

Hola



# Señor



# Señora





# Señorita





Adiós



Buenas  
noches



Chao

Hasta luego.



See you later.

Literally: “until later”

Hasta mañana.

See you tomorrow.

Literally: "Until tomorrow."



Asking how someone is and  
responding

¿Cómo estás?  
¿Cómo estás tú?



How are you?  
(informal)



¿Cómo está?


¿Cómo está usted?



How are you?

(formal)

¿Qué tal?  
¿Qué pasa?  
¿Qué onda?




*What's up, Doc ?*

Bien.

Good





Estupendoo.

Stupendous

Estupendaa.

Stupendous



# Excelente.

Excellent!



# Horrible.

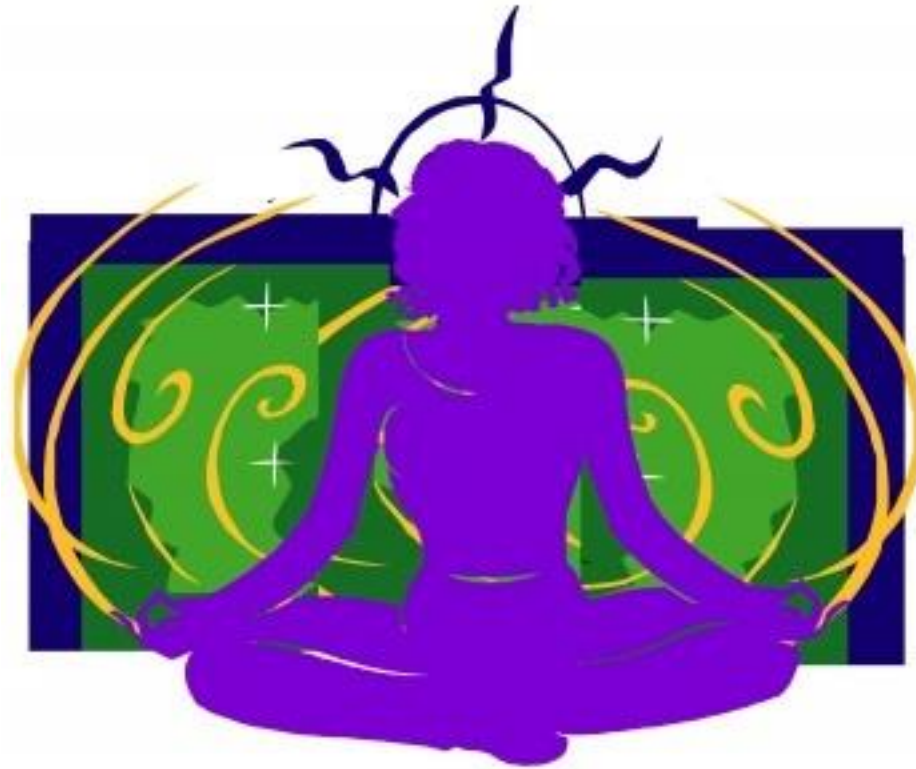


(Muy) mal.

(Very) bad.

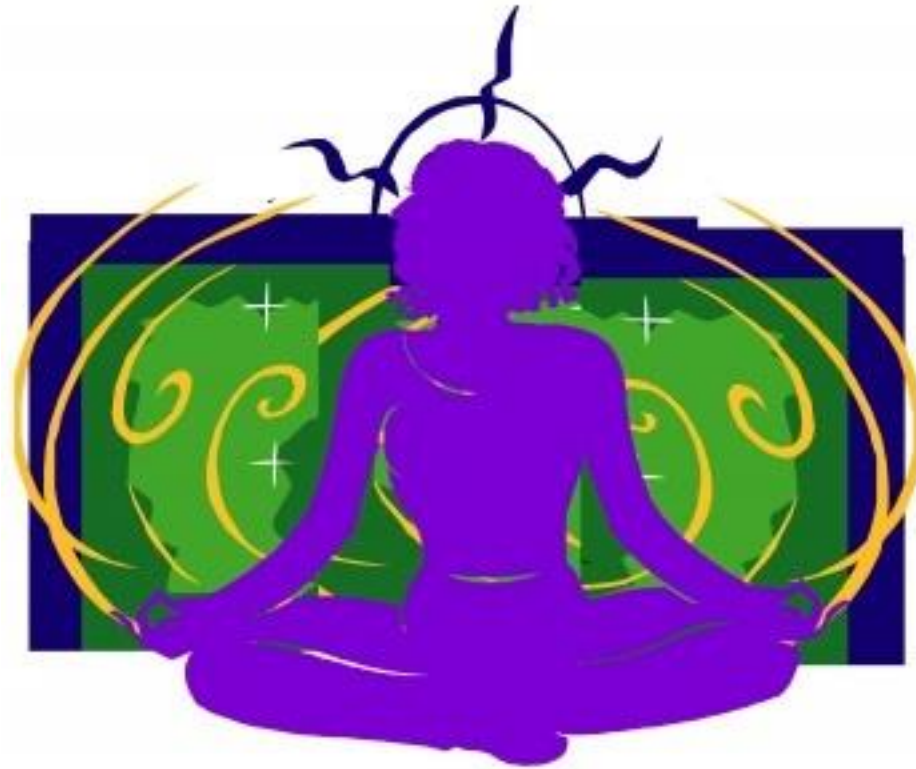


# Más o menos.






# Regular.



# ¿Y tú?

And you (familiar)?



# ¿Y usted?

And you (formal)?




Introducing people:

# ¿Cómo se llama?

## What is his/her name?

Literally: what does he/she call him/herself?


\*What is your (formal) name?



# Se llama...

## His/Her name is...

- Se llama Pedro.
- Se llama Alicia.



# ¿Cómo te llamas?


**WHAT'S**



Y O U R N A M E ?

Me llamo...


“I call myself...”





Soy...

I am...



# Mi nombre es...




3 interchangeable phrases:

“Mi nombre es Fabiola.”

“Soy Fabiola.”

“Me llamo Fabiola.”

# Te presento a...




## Let me present you to...


“Te presento a Bart, Lisa, y Maggie”

# El gusto es mío

The pleasure is mine



# Encantado




Delighted  
(to meet you)

# Encantada



# Igualmente

Same here



# Mucho gusto

Pleased to meet you

